

## Paro Registrado.

**Mayo 2023**

### FICHA TERRITORIAL: Comarca Campo de Borja

Unidad: nº personas

Fuente: Instituto Aragonés de Empleo

#### Por grupo de edad y sexo

	Total	Hombres	Mujeres
16-19	6	5	1
20-24	18	10	8
25-29	48	19	29
30-34	51	24	27
35-39	42	7	35
40-44	56	25	31
45-49	52	21	31
50-54	66	27	39
55-59	112	44	68
60-64	118	42	76
<b>Total</b>	<b>569</b>	<b>224</b>	<b>345</b>

#### Por sector de actividad económica y sexo

CNAE-2009	Total	Hombres	Mujeres
Agricultura, ganadería y pesca	52	35	17
Industria y energía	98	40	58
Construcción	19	15	4
Servicios	358	128	230
Sin empleo anterior	42	6	36
<b>Total</b>	<b>569</b>	<b>224</b>	<b>345</b>

#### Por sección de actividad económica y sexo

CNAE-2009	Total	Hombres	Mujeres
Agricultura, ganadería, silvicultura y pesca	52	35	17
Industria manufacturera	96	40	56
Suministro de agua, actividades de saneamiento, gestión de residuos y descontaminación	2	0	2
Construcción	19	15	4
Comercio al por mayor y al por menor; reparación de vehículos de motor y motocicletas	76	23	53
Transporte y almacenamiento	26	18	8
Hostelería	31	8	23
Información y comunicaciones	2	1	1
Actividades financieras y de seguros	4	3	1
Actividades inmobiliarias	2	0	2
Actividades profesionales, científicas y técnicas	5	2	3
Actividades administrativas y servicios auxiliares	79	31	48
Administración Pública y defensa; Seguridad Social obligatoria	59	34	25
Educación	10	1	9
Actividades sanitarias y de servicios sociales	33	3	30
Actividades artísticas, recreativas y de entretenimiento	3	1	2
Otros servicios	15	2	13
Actividades de los hogares como empleadores de personal doméstico; actividades de los hogares como productores de bienes y servicios para uso propio	13	1	12
Sin clasificar	42	6	36
<b>Total</b>	<b>569</b>	<b>224</b>	<b>345</b>

La actividad económica indica aquélla en la que el parado realizó su último trabajo, según la Clasificación Nacional de Actividades Económicas de 2009 (CNAE-2009)

## Paro Registrado.

**Mayo 2023**

FICHA TERRITORIAL: **Comarca Campo de Borja**

Unidad: nº personas

Fuente: Instituto Aragonés de Empleo

### Por nivel de formación y sexo

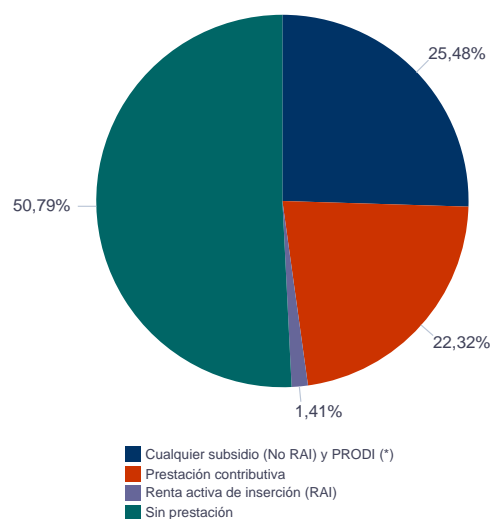
		Total	Hombres	Mujeres
<b>Educación primaria</b>	Educación Primaria o inferior	253	105	148
		<b>253</b>	<b>105</b>	<b>148</b>
<b>Primera etapa de educación secundaria</b>	Primera etapa de educación secundaria	182	72	110
		<b>182</b>	<b>72</b>	<b>110</b>
<b>Segunda etapa de educación secundaria</b>	Bachillerato	36	14	22
	Enseñanza media de formación profesional	48	18	30
		<b>84</b>	<b>32</b>	<b>52</b>
<b>Enseñanza superior</b>	Enseñanza superior de formación profesional	28	7	21
	Enseñanza superior universitaria	22	8	14
		<b>50</b>	<b>15</b>	<b>35</b>
<b>Total</b>		<b>569</b>	<b>224</b>	<b>345</b>

NOTA: La tabla de nivel de formación se basa en la Clasificación Nacional de Educación 2000 (INE). Se ha seleccionado el nivel educativo más alto adquirido por el demandante parado.

### Por tipo de prestación y sexo

	Total	Hombres	Mujeres
Sin prestación	289	104	185
Prestación contributiva	127	66	61
Cualquier subsidio (No RAI) y PRODI (*)	145	49	96
Renta activa de inserción (RAI)	8	5	3
<b>Total</b>	<b>569</b>	<b>224</b>	<b>345</b>

(\*) PRODI= Programa temporal de protección por desempleo e inserción, RAI = Renta activa de inserción.



## Paro Registrado.

**Mayo 2023**

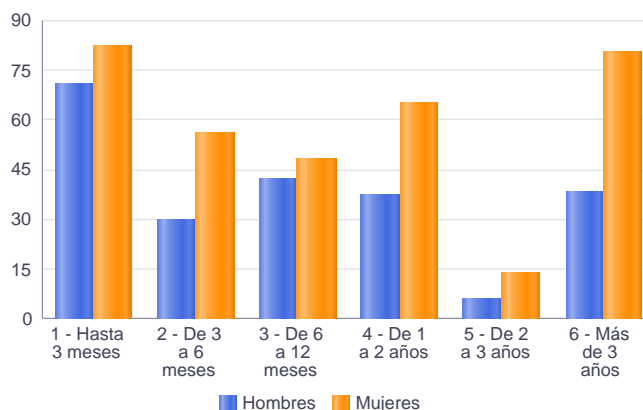
FICHA TERRITORIAL: **Comarca Campo de Borja**

Unidad: nº personas

Fuente: Instituto Aragonés de Empleo

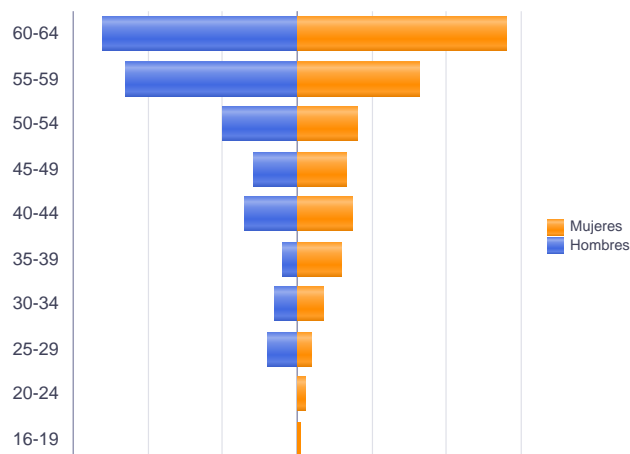
### Por tiempo en situación laboral como desempleado y sexo

		Total	Hombres	Mujeres
<b>Corta Duración</b>	Hasta 3 meses	153	71	82
	De 3 a 6 meses	86	30	56
	De 6 a 12 meses	90	42	48
		<b>329</b>	<b>143</b>	<b>186</b>
<b>Larga Duración</b>	De 1 a 2 años	102	37	65
	De 2 a 3 años	20	6	14
	Más de 3 años	118	38	80
		<b>240</b>	<b>81</b>	<b>159</b>
<b>Total</b>		<b>569</b>	<b>224</b>	<b>345</b>



### Parados de larga duración\* por grupo de edad y sexo

	Total	Hombres	Mujeres
16-19	1	0	1
20-24	2	0	2
25-29	8	4	4
30-34	10	3	7
35-39	14	2	12
40-44	22	7	15
45-49	19	6	13
50-54	26	10	16
55-59	56	23	33
60-64	82	26	56
<b>Total</b>	<b>240</b>	<b>81</b>	<b>159</b>



\* Más de 12 meses como desempleado

## Paro Registrado.

**Mayo 2023**

FICHA TERRITORIAL: **Comarca Campo de Borja**

Unidad: nº personas

Fuente: Instituto Aragonés de Empleo

### Por sector de actividad económica, nacionalidad y sexo

	Españoles			Extranjeros comunitarios (UE-27)			Extranjeros no comunitarios		
	Total	Hombres	Mujeres	Total	Hombres	Mujeres	Total	Hombres	Mujeres
Agricultura, ganadería y pesca	31	20	11	18	12	6	3	3	0
Construcción	18	14	4	0	0	0	1	1	0
Industria y energía	79	32	47	8	2	6	11	6	5
Servicios	309	108	201	35	15	20	14	5	9
Sin empleo anterior	16	6	10	0	0	0	26	0	26
<b>Total</b>	<b>453</b>	<b>180</b>	<b>273</b>	<b>61</b>	<b>29</b>	<b>32</b>	<b>55</b>	<b>15</b>	<b>40</b>

### Ranking de ocupaciones más solicitadas por los demandantes parados, por sexo

Cod. Ocupación	Ocupación	Total	Hombres	Mujeres
97001104	Peones de la industria manufacturera, en general	206	75	131
92101050	Personal de limpieza o limpiadores en general	197	33	164
52201079	Dependientes de comercio, en general	113	12	101
97001056	Peones de la industria de la alimentación, bebidas y tabaco	106	29	77
95121019	Peones de horticultura, jardinería	86	61	25
82091116	Montadores en líneas de ensamblaje de automoción	70	31	39
95111016	Peones agrícolas, en general	68	45	23
31391021	Operadores de cadenas automatizadas de montaje, en general	66	32	34
98111024	Mozos de carga y descarga, almacén y/o mercado de abastos	60	53	7
51201049	Camareros, en general	55	20	35
96021013	Peones de la construcción de edificios	55	53	2
43091029	Empleados administrativos, en general	54	6	48
94431016	Barrenderos	47	31	16
93101024	Pinches de cocina	45	9	36
83331015	Conductores-operadores de carretillas elevadoras, en general	45	43	2
58331022	Conserjes, en general	39	16	23
97001113	Peones de la industria metalúrgica y fabricación de productos metálicos	38	23	15
91001018	Empleados de hogar	35	2	33
84121035	Conductores de furgonetas, hasta 3,5 t.	35	34	1
98201011	Reponedores de hipermercado	35	11	24

NOTA: Cada demandante puede solicitar hasta 6 ocupaciones.